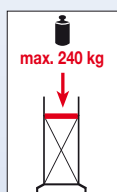
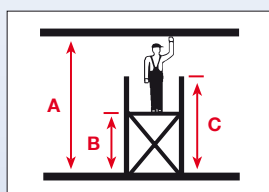




**ProTec<sup>®</sup> XS**  
System

## Schelă pliantă (aluminiu)

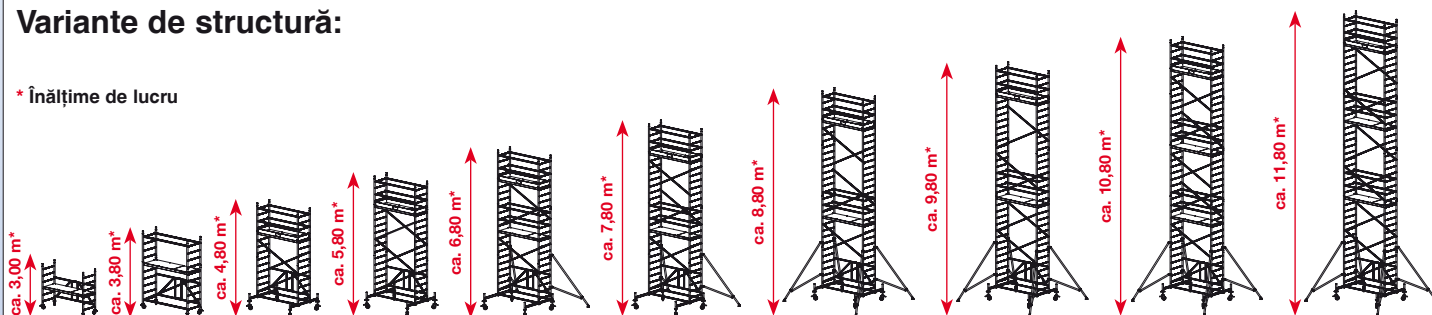
- Ideal pentru lucrări interioare și exterioare
- Unitatea de bază se compune din 2 parti individuale și asigură astfel montarea și demontarea rapidă
- Verificată TÜV/AḂ, capacitate de încărcare până la max. 240 kg conform EN 1004
- Platforma se compune dintr-o placă rezistentă la intemperii și antiderapantă bilaminată din rășini fenolice
- Înălțime schelă: 1,80 m (unitate de bază), astfel se face o trecere fără probleme pe sub tocul ușii, în stare montată
- 4 roți cu frana
- Unitatea de bază poate fi supraetajată până la o înălțime de lucru de 11,80 m (în aer liber max. 10 m - conform EN 1004)



Art. nr. 920003

### Variante de structură:

\* Înălțime de lucru



**Important:** În funcție de varianta de execuție se vor utiliza contragreutăți (accesorii). Datele de balastare se găsesc în instrucțiunile de montaj și de utilizare sau pe pagina noastră de internet.

Înălțime de lucru de până la m	A	3,00	3,80	4,80	5,80	6,80	7,80	8,80	9,80	10,80	11,80
Înălțime	m B	0,90	1,80	2,80	3,80	4,80	5,80	6,80	7,80	8,80	9,80
Înălțime schelă	m C	1,80	2,80	4,00	5,00	6,00	7,00	8,00	9,00	10,00	11,00
<b>Listă articole:</b>	<b>Art. nr.</b>	<b>920003</b>	<b>920126</b>	<b>920027</b>	<b>920034</b>	<b>920041</b>	<b>920058</b>	<b>920065</b>	<b>920072</b>	<b>920089</b>	<b>920096</b>
Unitate pliantă (ramă verticală + pliantă)	915009	1	1	1	1	1	1	1	1	1	1
Ramă verticală 2 m	915016	-	-	1	2	3	4	5	6	7	8
Ramă verticală 1 m	915023	-	2	2	2	2	2	2	2	2	2
Platformă 2,00 x 0,60 m	911001	1	1	1	1	2	2	2	2	3	3
Contrafișă în diagonală	912800	-	1	3	5	5	7	7	9	11	13
Contrafișă	912206	-	4	4	4	8	8	8	8	12	12
Contrafișă de bază 2m	912848	-	-	2	2	2	2	2	2	2	2
Traversă mobilă	914071	-	-	2	2	2	2	2	2	2	2
Consolă	914095	-	-	-	-	2	2	4	4	4	4
Bară transversală	913555	-	-	2	2	2	2	2	2	2	2
Bară longitudinală	913517	-	-	2	2	2	2	2	2	2	2
Set roți ø 125 mm	714169	1	1	-	-	-	-	-	-	-	-
Set roți ø 150 mm reglabile pe înălțime	914309	-	-	1	1	1	1	1	1	1	1
Placă de bază	914026	4	4	4	4	4	4	4	4	4	4
Inel de ancorare	704405	4	8	14	16	18	20	22	24	26	28
Greutate totală	kg	37,0	69,0	98,0	106,0	146,0	154,0	176,0	184,0	211,0	219,0

Accesorii/piese de schimb	Art. nr.	Accesorii/piese de schimb	Art. nr.
Contraagreutate 10 kg	704306	Set stabilizare 1,20 m	910059
Set de siguranță contrafișă/diagonală	718860	Set stabilizare 1,50 m	910066
Set de siguranță platformă M5 x 90 mm	718853	Roată ø 125 mm sau ø 150 mm reglabilă pe înălțime (bucată)	714107 / 914101